


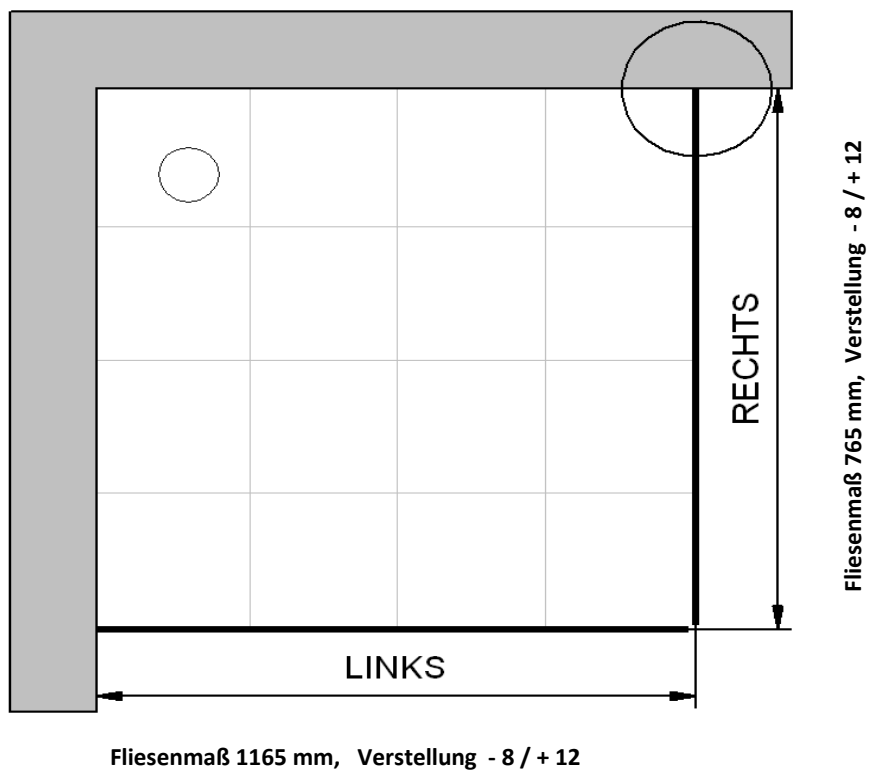
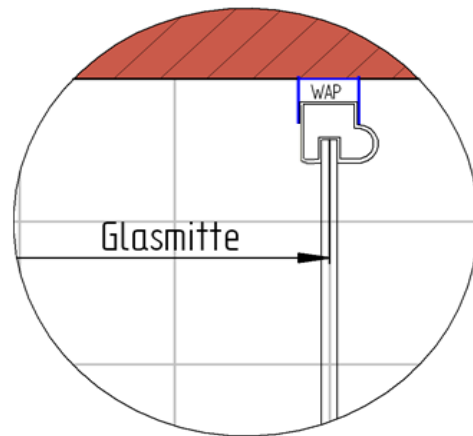


28.10.2016 Fliesenmaß für Standard Duschen

Kunde: 
Kommission: 
Bearbeiter: 
Artikelnr.: **D7081280** Links 1200 mm x Rechts 800 mm
Produkt: Gleittür 2-teilig mit Seitenwand
Serie: MasterClass

Skizze

A-A

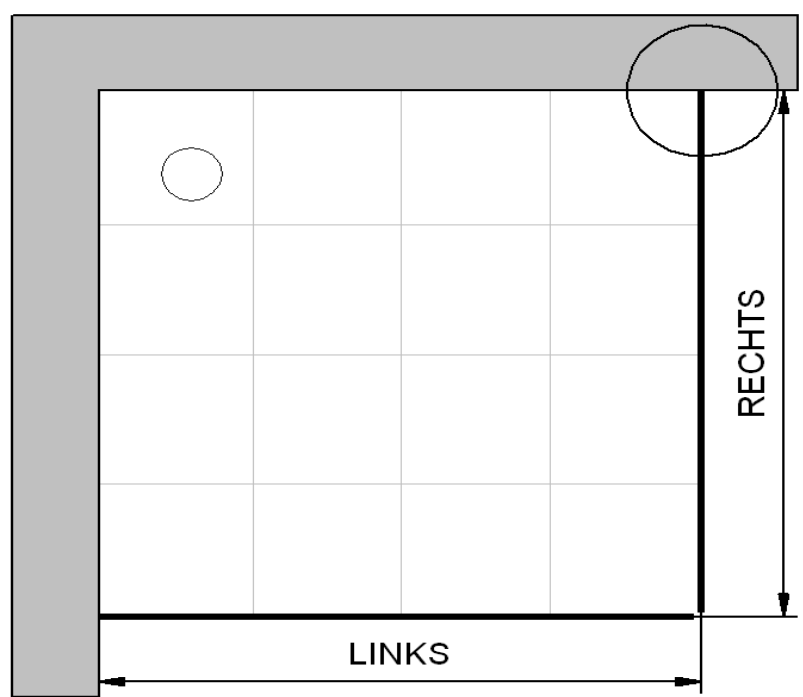
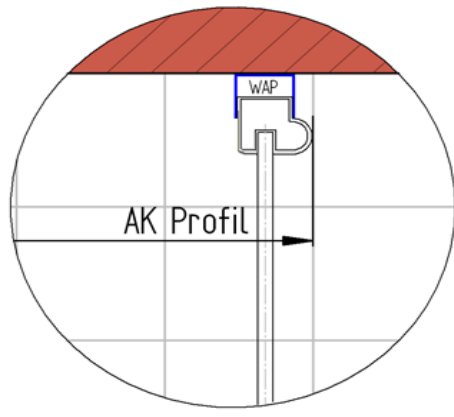


28.10.2016 Außenkante Profil für Standard Duschen

Kunde:	<input type="text"/>		
Kommission:	<input type="text"/>		
Bearbeiter:	<input type="text"/>		
Artikelnr.:	<input type="text" value="D7081280"/>	Links	Rechts
Produkt:	Gleittür 2-teilig mit Seitenwand	1200 mm	x 800 mm
Serie:	MasterClass		

Skizze

A-A



AK Profil 1180 mm, Verstellung - 8 / + 12

AK Profil 780 mm, Verstellung - 8 / + 12

INFO für die Montage AK Wandanschluss Profil :
LINKS : 1178 mm, Verstellung - 8 / + 12 / RECHTS : 778 mm, Verstellung - 8 / + 12

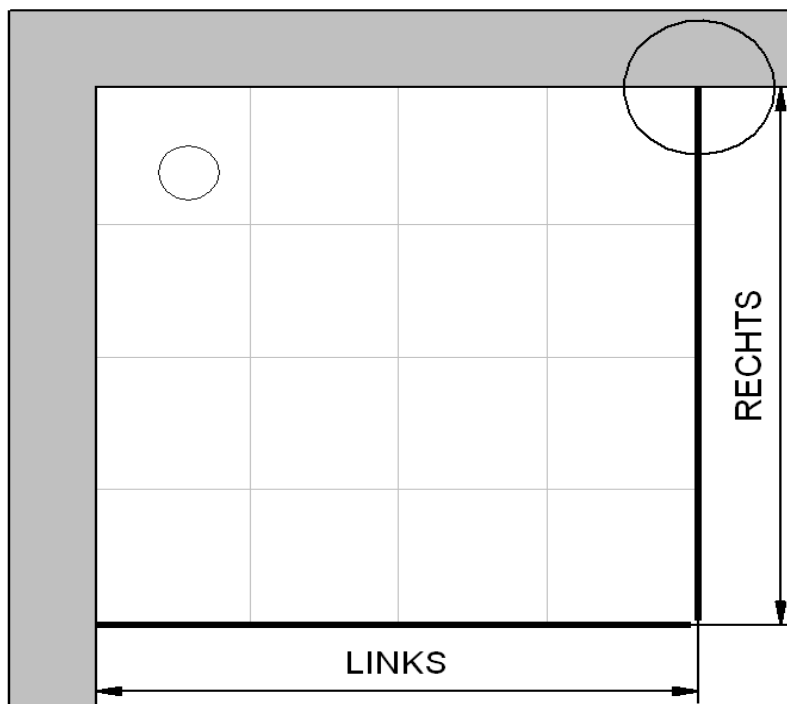
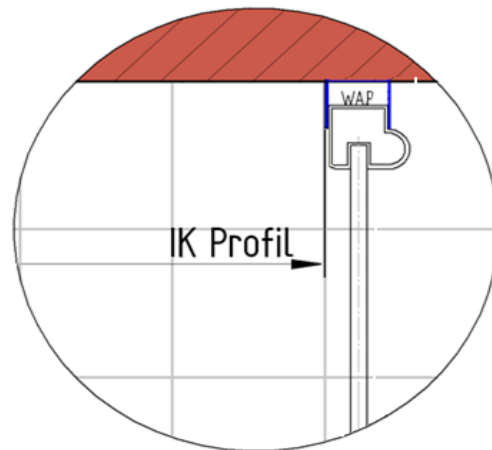
28.10.2016 Innenkante Profil für Standard Duschen

Kunde:
Kommission:
Bearbeiter:

Artikelnr. Links 1200 mm x Rechts 800 mm
Produkt: Gleittür 2-teilig mit Seitenwand
Serie: MasterClass

Skizze

A-A



Maß IK Profil 1152 mm, Verstellung - 8 / + 12

Maß IK Profil 752 mm, Verstellung - 8 / + 12